



Placebo Damevott

Garn: Peer Gynt (100% ull, 50 gram = ca 90 meter)

□ - Mønsterfarge Hvit, nr 1001 50 g
■ - Bunnfarge Rød, nr 4228 50 g

Veil.pinner: 5 korte p. nr. 2½ og 3½.

Strikkefasthet: 23 masker glattstrikk på pinne nr 3½ = 10 cm.

Venstre vott:

Legg opp 44 m med mønsterfarge på pinne nr. 2½. Strikk vrangbord 2 r, 2 vr etter diagram 1. Strikk mønster etter diagrammet for vott. Øk til

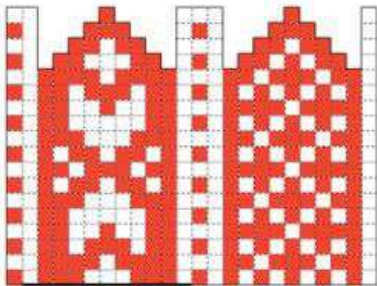
tommel som vist på diagrammet. Ved X på diagrammet settes de 11 m på en tråd. På neste omg legges det opp 11 nye m over tommelhullet. Fortsett til fellingen og fell på hver side av stolpene som vist på diagrammet. I begynnelsen av 1. og 3. p: Ta 1 m løst av, strikk 1 m, dra den løse m over. I slutten av 2. Og 4. p: strikk 2 m sammen. Fell til det er 8 m igjen. Trekk tråden gjennom maskene og fest godt.

Tommel:

Ta maskene fra tråden over på en pinne og plukk opp 11 m på undersiden av tommelen + 1 m i hver side = 24 m. Strikk mønster og fell som vist på diagrammet. Trekk tråden gjennom maskene og fest godt.

Den andre votten strikkes likt men speilvendt.

Tommel:



Damevott:





Diagram 1:



Placebo Herrevott

Garn: Peer Gynt (100% ull, 50 gram = ca 90 meter)

□ - Mønsterfarge Hvit, nr 1001 50 g
■ - Bunnfarge Rød, nr 4228 50 g

Veil.pinner: 5 korte p. nr. 2½ og 3½.

Strikkefasthet: 23 masker glattstrikk på pinne nr 3½ = 10 cm.

Venstre vott:

Legg opp 48 m med mønsterfarge på pinne nr. 2½. Strikk vrangbord 2 r, 2 vr etter diagram 1. Bytt til pinne nr 3½. Strikk mønster etter

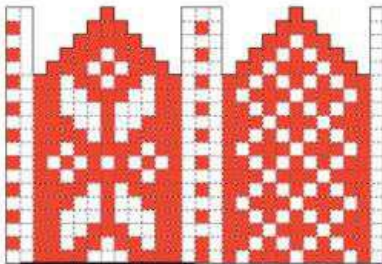
diagrammet for vott. Øk til tommel som vist på diagrammet. Ved X på diagrammet settes de 11 m på en tråd. På neste omg legges det opp 11 nye m over tommelhullet. Fortsett til fellingen og fell på hver side av stolpene som vist på diagrammet. I begynnelsen av 1. og 3. p: Ta 1 m løst av, strikk 1 m, dra den løse m over. I slutten av 2. og 4. p: strikk 2 m sammen. Fell til det er 8 m igjen. Trekk tråden gjennom maskene og fest godt.

Tommel:

Ta maskene fra tråden over på en pinne og plukk opp 11 m på undersiden av tommelen + 1 m i hver side = 24 m. Strikk mønster og fell som vist på diagrammet. Trekk tråden gjennom maskene og fest godt.

Den andre votten strikkes likt men speilvendt.

Tommel:



Herrevott:

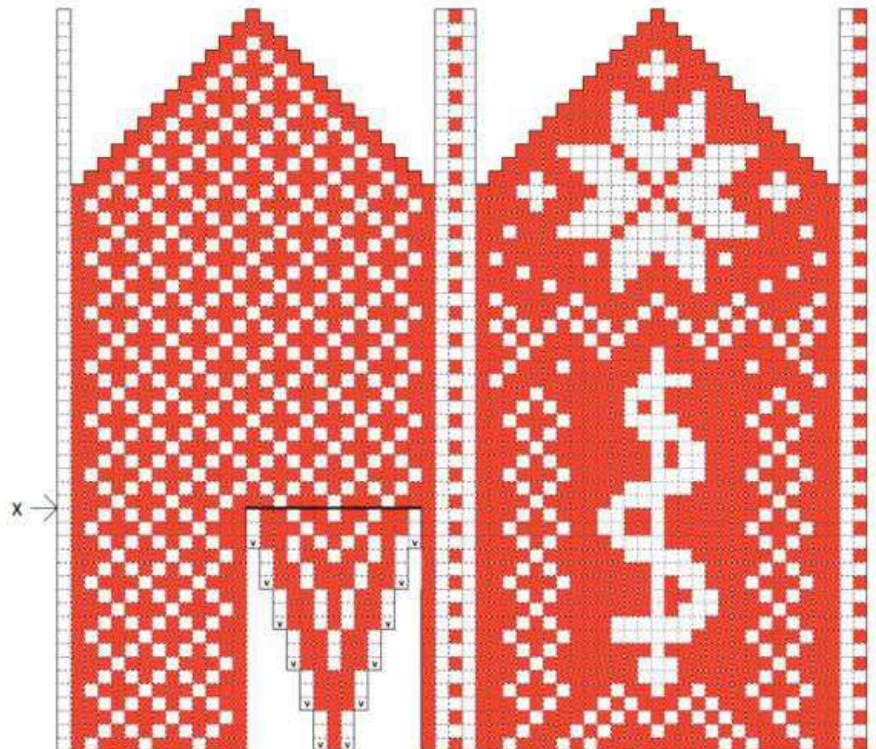


Diagram 1:

